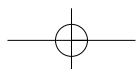
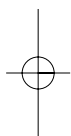
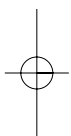


ENCUESTA DE INSERCIÓN LABORAL

**Agencia Nacional de Evaluación
de la Calidad y Acreditación**



ÍNDICE

INTRODUCCIÓN	7
I. DATOS POR UNIVERSIDADES	9
1.1 Acceso a la universidad y elección de los estudios realizados	11
1.1. Orden de preferencia en que se situó la carrera que realizó en el momento de su elección	11
1.2. ¿Cambió de residencia para realizar los estudios universitarios?	12
1.3. ¿Cuál fue el motivo principal por el que eligió su carrera universitaria en el momento en que tomó la decisión?	13
1.2. Búsqueda del primer empleo	14
2.1. ¿Ha buscado empleo después de finalizar sus estudios universitarios?	14
2.2. ¿Cómo intentó buscar el primer trabajo después de acabar su carrera?	15
2.3. ¿Encontró un empleo después de su graduación?	16
2.4. ¿Qué método fue el más efectivo a la hora de conseguir el primer trabajo después de finalizar su carrera?	17
2.5. ¿Cuántos meses después de finalizar los estudios estuvo buscando su primer empleo significativo hasta encontrarlo?	18
1.3. Situación actual	19
3.1. ¿Mantiene en la actualidad su primer empleo significativo posterior a la finalización de los estudios?	19
3.2. ¿Cuál era su situación laboral la semana pasada?	20
3.3. Tipo de contrato o relación laboral	21
3.4. Salario o beneficio mensual neto actual	22

ENCUESTA DE INSERCIÓN LABORAL

3.5. Nivel educativo que exige su puesto de trabajo comparado con el nivel educativo que tiene en este momento.23

3.6. ¿Hasta qué punto está muy o bastante satisfecho, o muy o bastante insatisfecho con su trabajo actual?24

3.7. ¿Hasta qué punto está muy o bastante satisfecho, o muy o bastante insatisfecho con su salario actual?25

I.4. Evaluación de los estudios universitarios26

4.1. ¿Piensa Ud. que la categoría profesional que tiene en su ocupación actual es superior, la adecuada, inferior (un nivel más bajo; por ejemplo diplomado en lugar de licenciado), o muy inferior (más de un nivel por debajo) a su nivel de estudios?26

4.2. ¿Hasta qué punto, mucho, bastante, poco o nada le ayudaron sus estudios a encontrar un trabajo satisfactorio cuando los acabó?27

4.3. ¿Hasta qué punto, mucho, bastante, poco o nada le ayudaron sus estudios en sus perspectivas profesionales a largo plazo?28

4.4. ¿Hasta qué punto, mucho, bastante, poco o nada le ayudaron sus estudios en el desarrollo de su personalidad?29

4.5. ¿Hasta qué punto, mucho, bastante, poco o nada le ayudaron sus estudios en sus relaciones sociales?30

4.6. ¿Hasta qué punto, mucho, bastante, poco o nada le ayudaron sus estudios en su comprensión del mundo que nos rodea?31

4.7. Mirando hacia atrás, si fuera libre de elegir de nuevo, ¿hasta qué punto habría muchas, bastantes, pocas o ninguna posibilidad de que escogiera otra universidad?32

4.8. Mirando hacia atrás, si fuera libre de elegir de nuevo, ¿hasta qué punto habría muchas, bastantes, pocas o ninguna posibilidad de que no siguiera estudios superiores?33

ENCUESTA DE INSERCIÓN LABORAL

II. DATOS POR TITULACIONES35
II.1 Acceso a la universidad y elección de los estudios realizados37
1.1. Orden de preferencia en que se situó la carrera que realizó en el momento de su elección37
1.2. ¿Cambió de residencia para realizar los estudios universitarios?38
1.3. ¿Cuál fue el motivo principal por el que eligió su carrera universitaria en el momento en que tomó la decisión?39
II.2. Búsqueda del primer empleo40
2.1. ¿Ha buscado empleo después de finalizar sus estudios universitarios?40
2.2. ¿Cómo intentó buscar el primer trabajo después de acabar su carrera?41
2.3. ¿Encontró un empleo después de su graduación?42
2.4. ¿Qué método fue el más efectivo a la hora de conseguir el primer trabajo después de finalizar su carrera?43
2.5. ¿Cuántos meses después de finalizar los estudios estuvo buscando su primer empleo significativo hasta encontrarlo?44
II.3. Situación actual45
3.1. ¿Mantiene en la actualidad su primer empleo significativo posterior a la finalización de los estudios?45
3.2. ¿Cuál era su situación laboral la semana pasada?46
3.3. Tipo de contrato o relación laboral47
3.4. Salario o beneficio mensual neto actual48
3.5. Nivel educativo que exige su puesto de trabajo comparado con el nivel educativo que tiene en este momento49
3.6. ¿Hasta qué punto está muy o bastante satisfecho, o muy o bastante insatisfecho con su trabajo actual?50
3.7. ¿Hasta qué punto está muy o bastante satisfecho, o muy o bastante insatisfecho con su salario actual?51

ENCUESTA DE INSERCIÓN LABORAL

II.4. Evaluación de los estudios universitarios52

- 4.1. ¿Piensa Ud. que la categoría profesional que tiene en su ocupación actual es superior, la adecuada, inferior (un nivel más bajo; por ejemplo diplomado en lugar de licenciado), o muy inferior (más de un nivel por debajo) a su nivel de estudios?52
- 4.2. ¿Hasta qué punto, mucho, bastante, poco o nada le ayudaron sus estudios a encontrar un trabajo satisfactorio cuando los acabó?53
- 4.3. ¿Hasta qué punto, mucho, bastante, poco o nada le ayudaron sus estudios en sus perspectivas profesionales a largo plazo?54
- 4.4. ¿Hasta qué punto, mucho, bastante, poco o nada le ayudaron sus estudios en el desarrollo de su personalidad?55
- 4.5. ¿Hasta qué punto, mucho, bastante, poco o nada le ayudaron sus estudios en sus relaciones sociales?56
- 4.6. ¿Hasta qué punto, mucho, bastante, poco o nada le ayudaron sus estudios en su comprensión del mundo que nos rodea?57
- 4.7. Mirando hacia atrás, si fuera libre de elegir de nuevo, ¿hasta qué punto habría muchas, bastantes, pocas o ninguna posibilidad de que escogiera la misma carrera?58
- 4.8. Mirando hacia atrás, si fuera libre de elegir de nuevo, ¿hasta qué punto habría muchas, bastantes, pocas o ninguna posibilidad de que escogiera una carrera de ciclo largo?59
- 4.9. Mirando hacia atrás, si fuera libre de elegir de nuevo, ¿hasta qué punto habría muchas, bastantes, pocas o ninguna posibilidad de que escogiera una carrera de ciclo corto?60
- 4.10. Mirando hacia atrás, si fuera libre de elegir de nuevo, ¿hasta qué punto habría muchas, bastantes, pocas o ninguna posibilidad de que no siguiera estudios superiores?61

ANEXO: Relación de las titulaciones participantes por universidad63

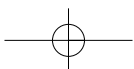
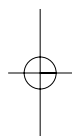
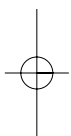
INTRODUCCIÓN

Esta publicación se ha elaborado a partir de un estudio cuyo principal objetivo es el de conocer cómo se ha desarrollado la inserción laboral de los titulados universitarios del año 2000 en toda España. Así, con esta 'Encuesta de Inserción Laboral', la Agencia Nacional de Evaluación de la Calidad y Acreditación (ANECA) ha procurado dotar a todas las universidades que así lo solicitaron de un instrumento común para el seguimiento de sus egresados una vez que éstos han finalizado sus estudios de grado.

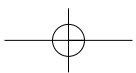
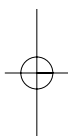
Dicha encuesta, aplicada mediante entrevista telefónica asistida por ordenador, se ha dirigido a todos los estudiantes graduados en el año 2000 de las titulaciones seleccionadas por cada una de las universidades participantes (140 titulaciones de 29 universidades -ver Anexo-). Por tanto, no pretende una representatividad del conjunto de egresados en las universidades de todo el territorio nacional en una enseñanza concreta, ni de la totalidad de egresados de una universidad en el conjunto de sus titulaciones. A modo de ejemplo baste decir que, al hablar de la Universidad de Alcalá de Henares, los datos sólo están referidos a las titulaciones de dicha universidad que participaron en el estudio, es decir, Administración y Dirección de Empresas, Ciencias Ambientales, Economía, Filología Hispánica, Filología Inglesa, Historia, Humanidades y Turismo. En el mismo sentido, si tomamos la titulación de Administración y Dirección de Empresas, los datos sólo se refieren a los egresados de las universidades que participaron con esa titulación en este estudio, es decir, a las universidades de Alcalá de Henares, de Málaga, San Pablo-CEU, de Vigo, de Les Illes Balears y Jaume I.

En cualquier caso, el creciente interés que despierta un tema como el que aquí nos ocupa, tanto para las propias universidades como para la sociedad en general, aseguran la ampliación y continuidad de este tipo de iniciativas por parte de la Agencia Nacional de Evaluación de la Calidad y Acreditación.

Nota: En las tablas que encontraremos a continuación, aunque los datos globales (el número total de casos y la media expresada en porcentaje) provienen del conjunto de titulaciones y universidades que figuran en el Anexo, puntualmente se ha seleccionado sólo el dato de aquellas universidades y titulaciones con más de 100 entrevistados.



I. DATOS POR UNIVERSIDADES



ENCUESTA DE INSERCIÓN LABORAL

I.1 ACCESO A LA UNIVERSIDAD Y ELECCIÓN DE LOS ESTUDIOS REALIZADOS**1.1. Orden de preferencia en que situó la carrera que realizó en el momento de su elección.**

A todos

UNIVERSIDAD	ELECCIÓN DE LA CARRERA EN PRIMERA OPCIÓN	N
Universidad de Alcalá de Henares	69%	518
Universidad de Alicante	68%	174
Universidad de Castilla - La Mancha	43%	167
Universidad de Córdoba	75%	273
Universidad de Extremadura	73%	202
Universidad de Granada	74%	294
Universidad de Huelva	74%	117
Universidad de Málaga	72%	490
Universidad de Oviedo	86%	322
Universidad de Salamanca	63%	158
Universidad de Sevilla	67%	733
Universidad de Valladolid	78%	373
Universidad Miguel Hernández	69%	106
Universidad Nacional de Educación a Distancia	80%	307
Universidad Politécnica de Cartagena	80%	225
Universidad San Pablo - CEU	19%	360
Universidad de Vigo	65%	164
Universitat de Les Illes Balears	75%	407
Universitat de València	63%	1.276
Universitat Jaume I	79%	151
TOTAL	68%	7.268

ENCUESTA DE INSERCIÓN LABORAL

I.1 ACCESO A LA UNIVERSIDAD Y ELECCIÓN DE LOS ESTUDIOS REALIZADOS**1.2. ¿Cambió de residencia para realizar los estudios universitarios?**

A todos

UNIVERSIDAD	SÍ	N
Universidad de Alcalá de Henares	3%	518
Universidad de Alicante	16%	174
Universidad de Castilla - La Mancha	38%	167
Universidad de Córdoba	46%	273
Universidad de Extremadura	64%	202
Universidad de Granada	59%	294
Universidad de Huelva	55%	117
Universidad de Málaga	21%	490
Universidad de Oviedo	18%	322
Universidad de Salamanca	49%	158
Universidad de Sevilla	35%	733
Universidad de Valladolid	39%	373
Universidad Miguel Hernández	29%	106
Universidad Nacional de Educación a Distancia	3%	307
Universidad Politécnica de Cartagena	39%	225
Universidad San Pablo - CEU	33%	360
Universidad de Vigo	39%	164
Universitat de Les Illes Balears	25%	407
Universitat de València	24%	1.276
Universitat Jaume I	15%	151
TOTAL	29%	7.268

ENCUESTA DE INSERCIÓN LABORAL

I. 1 ACCESO A LA UNIVERSIDAD Y ELECCIÓN DE LOS ESTUDIOS REALIZADOS**1.3. ¿Cuál fue el motivo principal por el que eligió su carrera universitaria en el momento en que tomó la decisión?**

A todos

UNIVERSIDAD	POR VOCACIÓN	N
Universidad de Alcalá de Henares	61%	518
Universidad de Alicante	82%	174
Universidad de Castilla - La Mancha	50%	167
Universidad de Córdoba	73%	273
Universidad de Extremadura	84%	202
Universidad de Granada	76%	294
Universidad de Huelva	65%	117
Universidad de Málaga	59%	490
Universidad de Oviedo	84%	322
Universidad de Salamanca	80%	158
Universidad de Sevilla	79%	733
Universidad de Valladolid	72%	373
Universidad Miguel Hernández	42%	106
Universidad Nacional de Educación a Distancia	59%	307
Universidad Politécnica de Cartagena	71%	225
Universidad San Pablo - CEU	74%	360
Universidad de Vigo	50%	164
Universitat de Les Illes Balears	63%	407
Universitat de València	62%	1.276
Universitat Jaume I	34%	151
TOTAL	67%	7.268

ENCUESTA DE INSERCIÓN LABORAL

I.2 BÚSQUEDA DEL PRIMER EMPLEO**2.1. ¿Ha buscado empleo después de finalizar sus estudios universitarios?**

A todos

UNIVERSIDAD	SÍ	N
Universidad de Alcalá de Henares	73%	518
Universidad de Alicante	83%	174
Universidad de Castilla - La Mancha	68%	167
Universidad de Córdoba	80%	273
Universidad de Extremadura	84%	202
Universidad de Granada	77%	294
Universidad de Huelva	79%	117
Universidad de Málaga	78%	490
Universidad de Oviedo	76%	322
Universidad de Salamanca	86%	158
Universidad de Sevilla	79%	733
Universidad de Valladolid	49%	373
Universidad Miguel Hernández	54%	106
Universidad Nacional de Educación a Distancia	41%	307
Universidad Politécnica de Cartagena	63%	225
Universidad San Pablo - CEU	76%	360
Universidad de Vigo	74%	164
Universitat de Les Illes Balears	64%	407
Universitat de València	77%	1.276
Universitat Jaume I	81%	151
TOTAL	73%	7.268

ENCUESTA DE INSERCIÓN LABORAL

1.2 BÚSQUEDA DEL PRIMER EMPLEO**2.2. ¿Cómo intentó buscar el primer trabajo después de acabar su carrera?**

Sólo aquellos que encontraron un empleo después de finalizar sus estudios

Multirrespuesta (máximo tres respuestas)

UNIVERSIDAD	Contacté con empresarios sin saber previamente que tuvieran vacantes	N
Universidad de Alcalá de Henares	47%	379
Universidad de Alicante	59%	144
Universidad de Castilla - La Mancha	55%	113
Universidad de Córdoba	49%	218
Universidad de Extremadura	76%	169
Universidad de Granada	30%	227
Universidad de Huelva	59%	93
Universidad de Málaga	59%	384
Universidad de Oviedo	48%	246
Universidad de Salamanca	40%	136
Universidad de Sevilla	58%	582
Universidad de Valladolid	21%	181
Universidad Miguel Hernández	81%	57
Universidad Nacional de Educación a Distancia	35%	127
Universidad Politécnica de Cartagena	13%	142
Universidad San Pablo - CEU	19%	274
Universidad de Vigo	67%	122
Universitat de Les Illes Balears	52%	260
Universitat de València	60%	977
Universitat Jaume I	59%	123
TOTAL	50%	5.317

ENCUESTA DE INSERCIÓN LABORAL

I.2 BÚSQUEDA DEL PRIMER EMPLEO**2.3. ¿Encontró un empleo después de su graduación?**

A todos

UNIVERSIDAD	SÍ	N
Universidad de Alcalá de Henares	85%	518
Universidad de Alicante	68%	174
Universidad de Castilla - La Mancha	65%	167
Universidad de Córdoba	77%	273
Universidad de Extremadura	93%	202
Universidad de Granada	68%	294
Universidad de Huelva	85%	117
Universidad de Málaga	69%	490
Universidad de Oviedo	43%	322
Universidad de Salamanca	73%	158
Universidad de Sevilla	80%	733
Universidad de Valladolid	89%	373
Universidad Miguel Hernández	65%	106
Universidad Nacional de Educación a Distancia	38%	307
Universidad Politécnica de Cartagena	78%	225
Universidad San Pablo - CEU	81%	360
Universidad de Vigo	68%	164
Universitat de Les Illes Balears	83%	407
Universitat de València	75%	1.276
Universitat Jaume I	89%	151
TOTAL	75%	7.268

ENCUESTA DE INSERCIÓN LABORAL

1.2 BÚSQUEDA DEL PRIMER EMPLEO**2.4. ¿Qué método fue el más efectivo a la hora de conseguir el primer trabajo después de finalizar su carrera?**

Sólo a aquellos que encontraron un empleo después de finalizar sus estudios

UNIVERSIDAD	A través de contactos de padres, parientes o amigos	N
Universidad de Alcalá de Henares	20%	440
Universidad de Alicante	19%	118
Universidad de Castilla - La Mancha	20%	108
Universidad de Córdoba	31%	210
Universidad de Extremadura	29%	188
Universidad de Granada	35%	200
Universidad de Huelva	39%	99
Universidad de Málaga	21%	336
Universidad de Oviedo	21%	140
Universidad de Salamanca	12%	115
Universidad de Sevilla	22%	587
Universidad de Valladolid	13%	333
Universidad Miguel Hernández	39%	69
Universidad Nacional de Educación a Distancia	22%	116
Universidad Politécnica de Cartagena	31%	176
Universidad San Pablo - CEU	27%	290
Universidad de Vigo	18%	111
Universitat de Les Illes Balears	15%	337
Universitat de València	31%	958
Universitat Jaume I	22%	135
TOTAL	24%	5.417

ENCUESTA DE INSERCIÓN LABORAL

1.2 BÚSQUEDA DEL PRIMER EMPLEO**2.5. ¿Cuántos meses después de finalizar los estudios estuvo buscando su primer empleo significativo hasta encontrarlo?**

Sólo a aquellos que han buscado empleo después de finalizar sus estudios y lo han encontrado

UNIVERSIDAD	MEDIA (Meses)	DESVIACIÓN TÍPICA	N
Universidad de Alcalá de Henares	5,4	7,5	342
Universidad de Alicante	7,6	8,3	111
Universidad de Castilla - La Mancha	8,6	8,9	74
Universidad de Córdoba	6,2	7,8	170
Universidad de Extremadura	4,6	6,4	164
Universidad de Granada	9,4	8,6	163
Universidad de Huelva	9,8	9,4	76
Universidad de Málaga	7,0	8,0	269
Universidad de Oviedo	7,6	8,5	114
Universidad de Salamanca	4,3	5,4	107
Universidad de Sevilla	8,3	7,8	472
Universidad de Valladolid	3,0	4,8	172
Universidad Miguel Hernández	4,5	6,5	51
Universidad Nacional de Educación a Distancia	7,6	9,7	92
Universidad Politécnica de Cartagena	3,3	3,9	130
Universidad San Pablo - CEU	3,2	5,1	244
Universidad de Vigo	5,9	7,1	86
Universitat de Les Illes Balears	4,8	5,8	230
Universitat de València	7,9	9,1	787
Universitat Jaume I	4,5	6,7	115
TOTAL	6,4	7,8	4.263

ENCUESTA DE INSERCIÓN LABORAL

1.3 SITUACIÓN ACTUAL**3.1. ¿Mantiene en la actualidad su primer empleo significativo posterior a la finalización de los estudios?**

Sólo a aquellos que encontraron un empleo después de finalizar sus estudios

UNIVERSIDAD	SÍ	N
Universidad de Alcalá de Henares	37%	440
Universidad de Alicante	45%	118
Universidad de Castilla - La Mancha	37%	108
Universidad de Córdoba	42%	210
Universidad de Extremadura	36%	188
Universidad de Granada	42%	200
Universidad de Huelva	32%	99
Universidad de Málaga	42%	336
Universidad de Oviedo	48%	140
Universidad de Salamanca	41%	115
Universidad de Sevilla	55%	587
Universidad de Valladolid	69%	333
Universidad Miguel Hernández	45%	69
Universidad Nacional de Educación a Distancia	55%	116
Universidad Politécnica de Cartagena	44%	176
Universidad San Pablo - CEU	41%	290
Universidad de Vigo	43%	111
Universitat de Les Illes Balears	50%	337
Universitat de València	44%	958
Universitat Jaume I	53%	135
TOTAL	46%	5.417

ENCUESTA DE INSERCIÓN LABORAL

1.3 SITUACIÓN ACTUAL**3.2. ¿Cuál era su situación laboral la semana pasada?**

Tasa de desempleo calculada como el porcentaje de personas que no trabajaron la semana pasada y buscaron empleo activamente pudiendo, en caso de encontrarlo, empezar en un plazo de dos semanas. La base de la tasa de desempleo la forman las personas que tenían empleo o lo buscaban activamente

UNIVERSIDAD	TASA DE DESEMPLEO	N
Universidad de Alcalá de Henares	7%	463
Universidad de Alicante	14%	144
Universidad de Castilla - La Mancha	7%	140
Universidad de Córdoba	10%	229
Universidad de Extremadura	7%	179
Universidad de Granada	11%	245
Universidad de Huelva	17%	104
Universidad de Málaga	9%	406
Universidad de Oviedo	30%	223
Universidad de Salamanca	13%	135
Universidad de Sevilla	13%	592
Universidad de Valladolid	1%	347
Universidad Miguel Hernández	13%	95
Universidad Nacional de Educación a Distancia	4%	217
Universidad Politécnica de Cartagena	7%	200
Universidad San Pablo - CEU	7%	296
Universidad de Vigo	24%	137
Universitat de Les Illes Balears	2%	376
Universitat de València	10%	1.081
Universitat Jaume I	7%	139
TOTAL	10%	6.146

ENCUESTA DE INSERCIÓN LABORAL

1.3 SITUACIÓN ACTUAL**3.3. Tipo de contrato o relación laboral**

Sólo a aquellos que tenían algún trabajo remunerado por cuenta propia o ajena, que tenían empleo pero no se encontraban trabajando por estar enfermos o de vacaciones y que tenían empleo pero éste no había comenzado

UNIVERSIDAD	INDEFINIDO	AUTÓNOMO	TEMPORAL	N
Universidad de Alcalá de Henares	60%	3%	34%	429
Universidad de Alicante	40%	3%	52%	124
Universidad de Castilla - La Mancha	45%	3%	48%	130
Universidad de Córdoba	42%	8%	45%	207
Universidad de Extremadura	36%	14%	48%	166
Universidad de Granada	25%	8%	59%	217
Universidad de Huelva	37%	7%	51%	86
Universidad de Málaga	44%	5%	43%	371
Universidad de Oviedo	22%	4%	66%	157
Universidad de Salamanca	41%	6%	46%	117
Universidad de Sevilla	29%	7%	58%	513
Universidad de Valladolid	53%	3%	23%	343
Universidad Miguel Hernández	45%	10%	35%	83
Universidad Nacional de Educación a Distancia	65%	9%	16%	208
Universidad Politécnica de Cartagena	52%	5%	41%	187
Universidad San Pablo - CEU	58%	15%	24%	276
Universidad de Vigo	43%	1%	55%	104
Universitat de Les Illes Balears	48%	2%	48%	370
Universitat de València	40%	11%	38%	978
Universitat Jaume I	72%	5%	22%	129
TOTAL	44%	7%	42%	5.562

ENCUESTA DE INSERCIÓN LABORAL

I.3 SITUACIÓN ACTUAL**3.4. Salario o beneficio mensual neto actual**

Sólo a aquellos que tenían algún trabajo remunerado por cuenta propia o ajena, que tenían empleo pero no se encontraban trabajando por estar enfermos o de vacaciones y que tenían empleo pero éste no había comenzado

UNIVERSIDAD	MAYOR DE 1000 €	N
Universidad de Alcalá de Henares	52%	429
Universidad de Alicante	42%	124
Universidad de Castilla - La Mancha	42%	130
Universidad de Córdoba	60%	207
Universidad de Extremadura	66%	166
Universidad de Granada	44%	217
Universidad de Huelva	21%	86
Universidad de Málaga	43%	371
Universidad de Oviedo	24%	157
Universidad de Salamanca	47%	117
Universidad de Sevilla	38%	513
Universidad de Valladolid	78%	343
Universidad Miguel Hernández	39%	83
Universidad Nacional de Educación a Distancia	64%	208
Universidad Politécnica de Cartagena	81%	187
Universidad San Pablo - CEU	43%	276
Universidad de Vigo	35%	104
Universitat de Les Illes Balears	76%	370
Universitat de València	32%	978
Universitat Jaume I	53%	129
TOTAL	49%	5.562

ENCUESTA DE INSERCIÓN LABORAL

1.3 SITUACIÓN ACTUAL**3.5. Nivel educativo que exige su puesto de trabajo comparado con el nivel educativo que tiene en este momento**

Sólo a aquellos que tenían algún trabajo remunerado por cuenta propia o ajena, que tenían empleo pero no se encontraban trabajando por estar enfermos o de vacaciones y que tenían empleo pero éste no había comenzado

UNIVERSIDAD	Nivel educativo adecuado para mi puesto de trabajo	N
Universidad de Alcalá de Henares	65%	429
Universidad de Alicante	65%	124
Universidad de Castilla - La Mancha	68%	130
Universidad de Córdoba	76%	207
Universidad de Extremadura	75%	166
Universidad de Granada	62%	217
Universidad de Huelva	55%	86
Universidad de Málaga	60%	371
Universidad de Oviedo	53%	157
Universidad de Salamanca	70%	117
Universidad de Sevilla	74%	513
Universidad de Valladolid	85%	343
Universidad Miguel Hernández	55%	83
Universidad Nacional de Educación a Distancia	55%	208
Universidad Politécnica de Cartagena	76%	187
Universidad San Pablo - CEU	80%	276
Universidad de Vigo	74%	104
Universitat de Les Illes Balears	81%	370
Universitat de València	53%	978
Universitat Jaume I	64%	129
TOTAL	67%	5.562

ENCUESTA DE INSERCIÓN LABORAL

1.3 SITUACIÓN ACTUAL**3.6. ¿Hasta qué punto está muy o bastante satisfecho, o muy o bastante insatisfecho con su trabajo actual?**

Sólo a aquellos que tenían algún trabajo remunerado por cuenta propia o ajena, que tenían empleo pero no se encontraban trabajando por estar enfermos o de vacaciones y que tenían empleo pero éste no había comenzado

UNIVERSIDAD	MUY O BASTANTE SATISFECHO	N
Universidad de Alcalá de Henares	69%	429
Universidad de Alicante	64%	124
Universidad de Castilla - La Mancha	72%	130
Universidad de Córdoba	60%	207
Universidad de Extremadura	78%	166
Universidad de Granada	71%	217
Universidad de Huelva	72%	86
Universidad de Málaga	64%	371
Universidad de Oviedo	68%	157
Universidad de Salamanca	66%	117
Universidad de Sevilla	68%	513
Universidad de Valladolid	85%	343
Universidad Miguel Hernández	92%	83
Universidad Nacional de Educación a Distancia	62%	208
Universidad Politécnica de Cartagena	68%	187
Universidad San Pablo - CEU	73%	276
Universidad de Vigo	55%	104
Universitat de Les Illes Balears	84%	370
Universitat de València	69%	978
Universitat Jaume I	82%	129
TOTAL	71%	5.562

ENCUESTA DE INSERCIÓN LABORAL

1.3 SITUACIÓN ACTUAL**3.7. ¿Hasta qué punto está muy o bastante satisfecho, o muy o bastante insatisfecho con su salario actual?**

Sólo a aquellos que tenían algún trabajo remunerado por cuenta propia o ajena, que tenían empleo pero no se encontraban trabajando por estar enfermos o de vacaciones y que tenían empleo pero éste no había comenzado

UNIVERSIDAD	MUY O BASTANTE SATISFECHO	N
Universidad de Alcalá de Henares	44%	429
Universidad de Alicante	42%	124
Universidad de Castilla - La Mancha	35%	130
Universidad de Córdoba	39%	207
Universidad de Extremadura	55%	166
Universidad de Granada	53%	217
Universidad de Huelva	42%	86
Universidad de Málaga	43%	371
Universidad de Oviedo	55%	157
Universidad de Salamanca	45%	117
Universidad de Sevilla	45%	513
Universidad de Valladolid	60%	343
Universidad Miguel Hernández	64%	83
Universidad Nacional de Educación a Distancia	46%	208
Universidad Politécnica de Cartagena	47%	187
Universidad San Pablo - CEU	47%	276
Universidad de Vigo	34%	104
Universitat de Les Illes Balears	60%	370
Universitat de València	45%	978
Universitat Jaume I	59%	129
TOTAL	48%	5.562

ENCUESTA DE INSERCIÓN LABORAL

I.4 EVALUACIÓN DE LOS ESTUDIOS UNIVERSITARIOS**4.1. ¿Piensa Ud. que la categoría profesional que tiene en su ocupación actual es superior, la adecuada, inferior (un nivel más bajo; por ejemplo diplomado en lugar de licenciado), o muy inferior (más de un nivel por debajo) a su nivel de estudios?**

Sólo a aquellos que tenían algún trabajo remunerado por cuenta propia o ajena, que tenían empleo pero no se encontraban trabajando por estar enfermos o de vacaciones y que tenían empleo pero éste no había comenzado

UNIVERSIDAD	ADECUADA	N
Universidad de Alcalá de Henares	50%	429
Universidad de Alicante	60%	124
Universidad de Castilla - La Mancha	61%	130
Universidad de Córdoba	71%	207
Universidad de Extremadura	83%	166
Universidad de Granada	58%	217
Universidad de Huelva	57%	86
Universidad de Málaga	50%	371
Universidad de Oviedo	50%	157
Universidad de Salamanca	66%	117
Universidad de Sevilla	66%	513
Universidad de Valladolid	82%	343
Universidad Miguel Hernández	48%	83
Universidad Nacional de Educación a Distancia	52%	208
Universidad Politécnica de Cartagena	81%	187
Universidad San Pablo - CEU	74%	276
Universidad de Vigo	63%	104
Universitat de Les Illes Balears	73%	370
Universitat de València	46%	978
Universitat Jaume I	61%	129
TOTAL	61%	5.562

ENCUESTA DE INSERCIÓN LABORAL

I.4 EVALUACIÓN DE LOS ESTUDIOS UNIVERSITARIOS**4.2. ¿Hasta qué punto, mucho, bastante, poco o nada le ayudaron sus estudios a encontrar un trabajo satisfactorio cuando los acabó?**

A todos

UNIVERSIDAD	MUCHO O BASTANTE	N
Universidad de Alcalá de Henares	51%	518
Universidad de Alicante	36%	174
Universidad de Castilla - La Mancha	44%	167
Universidad de Córdoba	59%	273
Universidad de Extremadura	71%	202
Universidad de Granada	40%	294
Universidad de Huelva	47%	117
Universidad de Málaga	54%	490
Universidad de Oviedo	29%	322
Universidad de Salamanca	72%	158
Universidad de Sevilla	50%	733
Universidad de Valladolid	89%	373
Universidad Miguel Hernández	54%	106
Universidad Nacional de Educación a Distancia	37%	307
Universidad Politécnica de Cartagena	74%	225
Universidad San Pablo - CEU	58%	360
Universidad de Vigo	47%	164
Universitat de Les Illes Balears	79%	407
Universitat de València	46%	1.276
Universitat Jaume I	72%	151
TOTAL	54%	7.268

ENCUESTA DE INSERCIÓN LABORAL

I.4 EVALUACIÓN DE LOS ESTUDIOS UNIVERSITARIOS**4.3. ¿Hasta qué punto, mucho, bastante, poco o nada le ayudaron sus estudios en sus perspectivas profesionales a largo plazo?**

A todos

UNIVERSIDAD	MUCHO O BASTANTE	N
Universidad de Alcalá de Henares	64%	518
Universidad de Alicante	48%	174
Universidad de Castilla - La Mancha	62%	167
Universidad de Córdoba	73%	273
Universidad de Extremadura	86%	202
Universidad de Granada	74%	294
Universidad de Huelva	51%	117
Universidad de Málaga	75%	490
Universidad de Oviedo	54%	322
Universidad de Salamanca	73%	158
Universidad de Sevilla	69%	733
Universidad de Valladolid	85%	373
Universidad Miguel Hernández	71%	106
Universidad Nacional de Educación a Distancia	61%	307
Universidad Politécnica de Cartagena	82%	225
Universidad San Pablo - CEU	73%	360
Universidad de Vigo	61%	164
Universitat de Les Illes Balears	81%	407
Universitat de València	72%	1.276
Universitat Jaume I	80%	151
TOTAL	71%	7.268

ENCUESTA DE INSERCIÓN LABORAL

I.4 EVALUACIÓN DE LOS ESTUDIOS UNIVERSITARIOS**4.4. ¿Hasta qué punto, mucho, bastante, poco o nada le ayudaron sus estudios en el desarrollo de su personalidad?**

A todos

UNIVERSIDAD	MUCHO O BASTANTE	N
Universidad de Alcalá de Henares	77%	518
Universidad de Alicante	59%	174
Universidad de Castilla - La Mancha	77%	167
Universidad de Córdoba	74%	273
Universidad de Extremadura	73%	202
Universidad de Granada	83%	294
Universidad de Huelva	82%	117
Universidad de Málaga	78%	490
Universidad de Oviedo	80%	322
Universidad de Salamanca	74%	158
Universidad de Sevilla	74%	733
Universidad de Valladolid	60%	373
Universidad Miguel Hernández	77%	106
Universidad Nacional de Educación a Distancia	74%	307
Universidad Politécnica de Cartagena	65%	225
Universidad San Pablo - CEU	69%	360
Universidad de Vigo	67%	164
Universitat de Les Illes Balears	72%	407
Universitat de València	86%	1.276
Universitat Jaume I	85%	151
TOTAL	76%	7.268

ENCUESTA DE INSERCIÓN LABORAL

I.4 EVALUACIÓN DE LOS ESTUDIOS UNIVERSITARIOS**4.5. ¿Hasta qué punto, mucho, bastante, poco o nada le ayudaron sus estudios en sus relaciones sociales?**

A todos

UNIVERSIDAD	MUCHO O BASTANTE	N
Universidad de Alcalá de Henares	73%	518
Universidad de Alicante	57%	174
Universidad de Castilla - La Mancha	71%	167
Universidad de Córdoba	69%	273
Universidad de Extremadura	77%	202
Universidad de Granada	82%	294
Universidad de Huelva	82%	117
Universidad de Málaga	77%	490
Universidad de Oviedo	74%	322
Universidad de Salamanca	73%	158
Universidad de Sevilla	70%	733
Universidad de Valladolid	49%	373
Universidad Miguel Hernández	74%	106
Universidad Nacional de Educación a Distancia	52%	307
Universidad Politécnica de Cartagena	57%	225
Universidad San Pablo - CEU	65%	360
Universidad de Vigo	62%	164
Universitat de Les Illes Balears	64%	407
Universitat de València	78%	1.276
Universitat Jaume I	75%	151
TOTAL	70%	7.268

ENCUESTA DE INSERCIÓN LABORAL

I.4 EVALUACIÓN DE LOS ESTUDIOS UNIVERSITARIOS**4.6. ¿Hasta qué punto, mucho, bastante, poco o nada le ayudaron sus estudios en su comprensión del mundo que nos rodea?**

A todos

UNIVERSIDAD	MUCHO O BASTANTE	N
Universidad de Alcalá de Henares	73%	518
Universidad de Alicante	57%	174
Universidad de Castilla - La Mancha	68%	167
Universidad de Córdoba	56%	273
Universidad de Extremadura	56%	202
Universidad de Granada	80%	294
Universidad de Huelva	74%	117
Universidad de Málaga	72%	490
Universidad de Oviedo	76%	322
Universidad de Salamanca	66%	158
Universidad de Sevilla	59%	733
Universidad de Valladolid	38%	373
Universidad Miguel Hernández	68%	106
Universidad Nacional de Educación a Distancia	61%	307
Universidad Politécnica de Cartagena	53%	225
Universidad San Pablo - CEU	59%	360
Universidad de Vigo	59%	164
Universitat de Les Illes Balears	64%	407
Universitat de València	80%	1.276
Universitat Jaume I	81%	151
TOTAL	66%	7.268

ENCUESTA DE INSERCIÓN LABORAL

I.4 EVALUACIÓN DE LOS ESTUDIOS UNIVERSITARIOS**4.7. Mirando hacia atrás, si fuera libre de elegir de nuevo, ¿hasta qué punto habría muchas, bastantes, pocas o ninguna posibilidad de que escogiera otra universidad?**

A todos

UNIVERSIDAD	POCAS O NINGUNA	N
Universidad de Alcalá de Henares	71%	518
Universidad de Alicante	56%	174
Universidad de Castilla - La Mancha	63%	167
Universidad de Córdoba	75%	273
Universidad de Extremadura	73%	202
Universidad de Granada	75%	294
Universidad de Huelva	84%	117
Universidad de Málaga	77%	490
Universidad de Oviedo	63%	322
Universidad de Salamanca	73%	158
Universidad de Sevilla	74%	733
Universidad de Valladolid	68%	373
Universidad Miguel Hernández	75%	106
Universidad Nacional de Educación a Distancia	48%	307
Universidad Politécnica de Cartagena	74%	225
Universidad San Pablo - CEU	47%	360
Universidad de Vigo	59%	164
Universitat de Les Illes Balears	64%	407
Universitat de València	84%	1.276
Universitat Jaume I	83%	151
TOTAL	71%	7.268

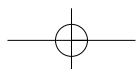
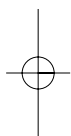
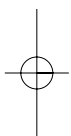
ENCUESTA DE INSERCIÓN LABORAL

I.4 EVALUACIÓN DE LOS ESTUDIOS UNIVERSITARIOS

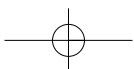
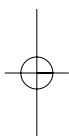
4.8. Mirando hacia atrás, si fuera libre de elegir de nuevo, ¿hasta qué punto habría muchas, bastantes, pocas o ninguna posibilidad de que no siguiera estudios superiores?

A todos

UNIVERSIDAD	MUCHAS O BASTANTES	N
Universidad de Alcalá de Henares	10%	518
Universidad de Alicante	20%	174
Universidad de Castilla - La Mancha	60%	167
Universidad de Córdoba	16%	273
Universidad de Extremadura	10%	202
Universidad de Granada	18%	294
Universidad de Huelva	3%	117
Universidad de Málaga	10%	490
Universidad de Oviedo	26%	322
Universidad de Salamanca	17%	158
Universidad de Sevilla	21%	733
Universidad de Valladolid	21%	373
Universidad Miguel Hernández	14%	106
Universidad Nacional de Educación a Distancia	7%	307
Universidad Politécnica de Cartagena	17%	225
Universidad San Pablo - CEU	10%	360
Universidad de Vigo	27%	164
Universitat de Les Illes Balears	10%	407
Universitat de València	19%	1.276
Universitat Jaume I	26%	151
TOTAL	17%	7.268



II. DATOS POR TITULACIONES



ENCUESTA DE INSERCIÓN LABORAL

II.1 ACCESO A LA UNIVERSIDAD Y ELECCIÓN DE LOS ESTUDIOS REALIZADOS**1.1. Orden de preferencia en que situó la carrera que realizó en el momento de su elección.**

A todos

TITULACIÓN	ELECCIÓN DE LA CARRERA EN PRIMERA OPCIÓN	N
Administración y Dirección de Empresas (Licenciado)	65%	423
Biología (Licenciado)	68%	219
Ciencias Empresariales (Diplomado)	62%	106
Derecho (Licenciado)	76%	573
Economía (Licenciado)	63%	260
Enfermería (Diplomado)	71%	292
Farmacia (Licenciado)	50%	271
Filología Hispánica (Licenciado)	72%	165
Filología Inglesa (Licenciado)	75%	163
Historia (Licenciado)	73%	200
Humanidades (Licenciado)	54%	166
Industrial (Ingeniero)	58%	225
Industrial, Especialidad en Electricidad (Ingeniero Técnico)	83%	107
Matemáticas (Licenciado)	82%	137
Medicina (Licenciado)	98%	110
Pedagogía (Licenciado)	39%	368
Psicología (Licenciado)	77%	626
Química (Licenciado)	70%	118
Químico (Ingeniero)	82%	119
Relaciones Laborales (Diplomado)	60%	580
Trabajo Social (Diplomado)	66%	207
TOTAL	68%	7.268

ENCUESTA DE INSERCIÓN LABORAL

II.1 ACCESO A LA UNIVERSIDAD Y ELECCIÓN DE LOS ESTUDIOS REALIZADOS**1.2. ¿Cambió de residencia para realizar los estudios universitarios?**

A todos

UNIVERSIDAD	SÍ	N
Administración y Dirección de Empresas (Licenciado)	15%	423
Biología (Licenciado)	32%	219
Ciencias Empresariales (Diplomado)	28%	106
Derecho (Licenciado)	29%	573
Economía (Licenciado)	13%	260
Enfermería (Diplomado)	40%	292
Farmacia (Licenciado)	30%	271
Filología Hispánica (Licenciado)	13%	165
Filología Inglesa (Licenciado)	21%	163
Historia (Licenciado)	9%	200
Humanidades (Licenciado)	22%	166
Industrial (Ingeniero)	40%	225
Industrial, Especialidad en Electricidad (Ingeniero Técnico)	37%	107
Matemáticas (Licenciado)	40%	137
Medicina (Licenciado)	32%	110
Pedagogía (Licenciado)	28%	368
Psicología (Licenciado)	38%	626
Química (Licenciado)	22%	118
Químico (Ingeniero)	15%	119
Relaciones Laborales (Diplomado)	21%	580
Trabajo Social (Diplomado)	37%	207
TOTAL	29%	7.268

ENCUESTA DE INSERCIÓN LABORAL

II.1 ACCESO A LA UNIVERSIDAD Y ELECCIÓN DE LOS ESTUDIOS REALIZADOS**1.3. ¿Cuál fue el motivo principal por el que eligió su carrera universitaria en el momento en que tomó la decisión?**

A todos

TITULACIÓN	POR VOCACIÓN	N
Administración y Dirección de Empresas (Licenciado)	46%	423
Biología (Licenciado)	85%	219
Ciencias Empresariales (Diplomado)	40%	106
Derecho (Licenciado)	69%	573
Economía (Licenciado)	56%	260
Enfermería (Diplomado)	86%	292
Farmacia (Licenciado)	73%	271
Filología Hispánica (Licenciado)	79%	165
Filología Inglesa (Licenciado)	74%	163
Historia (Licenciado)	85%	200
Humanidades (Licenciado)	51%	166
Industrial (Ingeniero)	65%	225
Industrial, Especialidad en Electricidad (Ingeniero Técnico)	74%	107
Matemáticas (Licenciado)	91%	137
Medicina (Licenciado)	95%	110
Pedagogía (Licenciado)	63%	368
Psicología (Licenciado)	77%	626
Química (Licenciado)	81%	118
Químico (Ingeniero)	52%	119
Relaciones Laborales (Diplomado)	45%	580
Trabajo Social (Diplomado)	75%	207
TOTAL	67%	7.268

ENCUESTA DE INSERCIÓN LABORAL

II.2 BÚSQUEDA DEL PRIMER EMPLEO**2.1. ¿Ha buscado empleo después de finalizar sus estudios universitarios?**

A todos

TITULACIÓN	SÍ	N
Administración y Dirección de Empresas (Licenciado)	72%	423
Biología (Licenciado)	83%	219
Ciencias Empresariales (Diplomado)	65%	106
Derecho (Licenciado)	65%	573
Economía (Licenciado)	78%	260
Enfermería (Diplomado)	92%	292
Farmacia (Licenciado)	71%	271
Filología Hispánica (Licenciado)	70%	165
Filología Inglesa (Licenciado)	77%	163
Historia (Licenciado)	72%	200
Humanidades (Licenciado)	71%	166
Industrial (Ingeniero)	64%	225
Industrial, Especialidad en Electricidad (Ingeniero Técnico)	73%	107
Matemáticas (Licenciado)	77%	137
Medicina (Licenciado)	25%	110
Pedagogía (Licenciado)	85%	368
Psicología (Licenciado)	75%	626
Química (Licenciado)	81%	118
Químico (Ingeniero)	75%	119
Relaciones Laborales (Diplomado)	76%	580
Trabajo Social (Diplomado)	86%	207
TOTAL	73%	7.268

ENCUESTA DE INSERCIÓN LABORAL

II.2 BÚSQUEDA DEL PRIMER EMPLEO

2.2. ¿Cómo intentó buscar el primer trabajo después de acabar su carrera?

Sólo a aquellos que encontraron un empleo después de finalizar sus estudios

Multirespuesta (máximo tres respuestas)

TITULACIÓN	Contacté con empresarios sin saber previamente que tuvieran vacantes	N
Administración y Dirección de Empresas (Licenciado)	45%	306
Biología (Licenciado)	53%	181
Ciencias Empresariales (Diplomado)	67%	69
Derecho (Licenciado)	48%	375
Economía (Licenciado)	48%	204
Enfermería (Diplomado)	51%	269
Farmacia (Licenciado)	51%	193
Filología Hispánica (Licenciado)	47%	116
Filología Inglesa (Licenciado)	64%	125
Historia (Licenciado)	43%	143
Humanidades (Licenciado)	54%	118
Industrial (Ingeniero)	23%	145
Industrial, Especialidad en Electricidad (Ingeniero Técnico)	6%	78
Matemáticas (Licenciado)	65%	106
Medicina (Licenciado)	4%	27
Pedagogía (Licenciado)	65%	312
Psicología (Licenciado)	42%	471
Química (Licenciado)	59%	96
Químico (Ingeniero)	53%	89
Relaciones Laborales (Diplomado)	65%	443
Trabajo Social (Diplomado)	58%	178
TOTAL	50%	5.317

ENCUESTA DE INSERCIÓN LABORAL

II.2 BÚSQUEDA DEL PRIMER EMPLEO**2.3. ¿Encontró un empleo después de su graduación?**

A todos

TITULACIÓN	SÍ	N
Administración y Dirección de Empresas (Licenciado)	89%	423
Biología (Licenciado)	66%	219
Ciencias Empresariales (Diplomado)	75%	106
Derecho (Licenciado)	70%	573
Economía (Licenciado)	86%	260
Enfermería (Diplomado)	87%	292
Farmacia (Licenciado)	89%	271
Filología Hispánica (Licenciado)	61%	165
Filología Inglesa (Licenciado)	71%	163
Historia (Licenciado)	57%	200
Humanidades (Licenciado)	55%	166
Industrial (Ingeniero)	87%	225
Industrial, Especialidad en Electricidad (Ingeniero Técnico)	84%	107
Matemáticas (Licenciado)	72%	137
Medicina (Licenciado)	85%	110
Pedagogía (Licenciado)	73%	368
Psicología (Licenciado)	64%	626
Química (Licenciado)	69%	118
Químico (Ingeniero)	91%	119
Relaciones Laborales (Diplomado)	75%	580
Trabajo Social (Diplomado)	78%	207
TOTAL	75%	7.268

ENCUESTA DE INSERCIÓN LABORAL

2 BÚSQUEDA DEL PRIMER EMPLEO

2.4. ¿Qué método fue el más efectivo a la hora de conseguir el primer trabajo después de finalizar su carrera?

Sólo a aquellos que encontraron un empleo después de finalizar sus estudios

TITULACIÓN	A través de contactos de padres, parientes o amigos	N
Administración y Dirección de Empresas (Licenciado)	20%	377
Biología (Licenciado)	24%	144
Ciencias Empresariales (Diplomado)	22%	79
Derecho (Licenciado)	28%	402
Economía (Licenciado)	19%	223
Enfermería (Diplomado)	10%	254
Farmacia (Licenciado)	30%	240
Filología Hispánica (Licenciado)	22%	100
Filología Inglesa (Licenciado)	19%	115
Historia (Licenciado)	20%	113
Humanidades (Licenciado)	26%	91
Industrial (Ingeniero)	22%	196
Industrial, Especialidad en Electricidad (Ingeniero Técnico)	34%	90
Matemáticas (Licenciado)	9%	99
Medicina (Licenciado)	5%	94
Pedagogía (Licenciado)	31%	270
Psicología (Licenciado)	29%	398
Química (Licenciado)	14%	81
Químico (Ingeniero)	16%	108
Relaciones Laborales (Diplomado)	36%	434
Trabajo Social (Diplomado)	28%	162
TOTAL	24%	5.417

ENCUESTA DE INSERCIÓN LABORAL

II.2 BÚSQUEDA DEL PRIMER EMPLEO**2.5. ¿Cuántos meses después de finalizar los estudios estuvo buscando su primer empleo significativo hasta encontrarlo?**

Sólo a aquellos que han buscado empleo después de finalizar sus estudios y lo han encontrado

TITULACIÓN	MEDIA (MESES)	DESVIACIÓN TÍPICA	N
Administración y Dirección de Empresas (Licenciado)	3,5	4,8	276
Biología (Licenciado)	7,7	8,0	128
Ciencias Empresariales (Diplomado)	4,6	6,4	58
Derecho (Licenciado)	7,0	8,4	303
Economía (Licenciado)	4,0	5,7	182
Enfermería (Diplomado)	4,1	5,6	229
Farmacia (Licenciado)	5,8	6,9	172
Filología Hispánica (Licenciado)	8,5	9,7	76
Filología Inglesa (Licenciado)	6,1	8,2	94
Historia (Licenciado)	9,2	10,0	97
Humanidades (Licenciado)	10,5	10,1	71
Industrial (Ingeniero)	2,9	3,8	133
Industrial, Especialidad en Electricidad (Ingeniero Técnico)	4,1	5,8	71
Matemáticas (Licenciado)	10,6	8,6	79
Medicina (Licenciado)	6,4	7,6	25
Pedagogía (Licenciado)	8,8	9,7	233
Psicología (Licenciado)	9,3	8,7	345
Química (Licenciado)	9,2	9,1	68
Químico (Ingeniero)	5,1	6,3	82
Relaciones Laborales (Diplomado)	6,4	7,3	354
Trabajo Social (Diplomado)	9,9	10,6	136
TOTAL	6,4	7,8	4.263

ENCUESTA DE INSERCIÓN LABORAL

II.3 SITUACIÓN ACTUAL**3.1. ¿Mantiene su primer empleo significativo en la actualidad?**

Sólo a aquellos que encontraron un empleo después de finalizar sus estudios

TITULACIÓN	SÍ	N
Administración y Dirección de Empresas (Licenciado)	48%	377
Biología (Licenciado)	42%	144
Ciencias Empresariales (Diplomado)	54%	79
Derecho (Licenciado)	47%	402
Economía (Licenciado)	38%	223
Enfermería (Diplomado)	40%	254
Farmacia (Licenciado)	60%	240
Filología Hispánica (Licenciado)	50%	100
Filología Inglesa (Licenciado)	40%	115
Historia (Licenciado)	35%	113
Humanidades (Licenciado)	45%	91
Industrial (Ingeniero)	50%	196
Industrial, Especialidad en Electricidad (Ingeniero Técnico)	42%	90
Matemáticas (Licenciado)	62%	99
Medicina (Licenciado)	91%	94
Pedagogía (Licenciado)	43%	270
Psicología (Licenciado)	45%	398
Química (Licenciado)	48%	81
Químico (Ingeniero)	39%	108
Relaciones Laborales (Diplomado)	43%	434
Trabajo Social (Diplomado)	36%	162
TOTAL	46%	5.417

ENCUESTA DE INSERCIÓN LABORAL

II.3 SITUACIÓN ACTUAL**3.2. ¿Cuál era su situación laboral la semana pasada?**

Tasa de desempleo calculada como el porcentaje de personas que no trabajaron la semana pasada y buscaron empleo activamente pudiendo, en caso de encontrarlo, empezar en un plazo de dos semanas. La base de la tasa de desempleo la forman las personas que tenían empleo o lo buscaban activamente

TITULACIÓN	TASA DE DESEMPLEO	N
Administración y Dirección de Empresas (Licenciado)	4%	406
Biología (Licenciado)	17%	174
Ciencias Empresariales (Diplomado)	14%	96
Derecho (Licenciado)	8%	439
Economía (Licenciado)	4%	232
Enfermería (Diplomado)	14%	255
Farmacia (Licenciado)	10%	236
Filología Hispánica (Licenciado)	22%	119
Filología Inglesa (Licenciado)	13%	124
Historia (Licenciado)	16%	138
Humanidades (Licenciado)	13%	135
Industrial (Ingeniero)	3%	211
Industrial, Especialidad en Electricidad (Ingeniero Técnico)	4%	93
Matemáticas (Licenciado)	6%	106
Medicina (Licenciado)	1%	102
Pedagogía (Licenciado)	10%	314
Psicología (Licenciado)	13%	485
Química (Licenciado)	14%	88
Químico (Ingeniero)	6%	106
Relaciones Laborales (Diplomado)	11%	514
Trabajo Social (Diplomado)	16%	177
TOTAL	10%	6.146

ENCUESTA DE INSERCIÓN LABORAL

II.3 SITUACIÓN ACTUAL

3.3. Tipo de contrato o relación laboral

Sólo a aquellos que tenían algún trabajo remunerado por cuenta propia o ajena, que tenían empleo pero no se encontraban trabajando por estar enfermos o de vacaciones y que tenían empleo pero éste no había comenzado

TITULACIÓN	INDEFINIDO	AUTÓNOMO	TEMPORAL	N
Administración y Dirección de Empresas (Licenciado)	68%	6%	23%	390
Biología (Licenciado)	32%	4%	57%	145
Ciencias Empresariales (Diplomado)	63%	2%	34%	83
Derecho (Licenciado)	40%	28%	23%	405
Economía (Licenciado)	68%	4%	27%	222
Enfermería (Diplomado)	37%	2%	53%	219
Farmacia (Licenciado)	44%	14%	38%	213
Filología Hispánica (Licenciado)	34%	1%	55%	93
Filología Inglesa (Licenciado)	37%	5%	51%	108
Historia (Licenciado)	31%	7%	54%	116
Humanidades (Licenciado)	40%	4%	50%	118
Industrial (Ingeniero)	65%	4%	29%	205
Industrial, Especialidad en Electricidad (Ingeniero Técnico)	53%	8%	37%	89
Matemáticas (Licenciado)	27%	2%	62%	100
Medicina (Licenciado)	9%	0%	25%	101
Pedagogía (Licenciado)	34%	4%	53%	282
Psicología (Licenciado)	30%	7%	56%	423
Química (Licenciado)	37%	3%	51%	76
Químico (Ingeniero)	42%	1%	53%	100
Relaciones Laborales (Diplomado)	50%	6%	36%	455
Trabajo Social (Diplomado)	24%	1%	64%	149
TOTAL	44%	7%	42%	5.562

ENCUESTA DE INSERCIÓN LABORAL

II.3 SITUACIÓN ACTUAL**3.4. Salario o beneficio mensual neto actual**

Sólo a aquellos que tenían algún trabajo remunerado por cuenta propia o ajena, que tenían empleo pero no se encontraban trabajando por estar enfermos o de vacaciones y que tenían empleo pero éste no había comenzado

TITULACIÓN	MAYOR DE 1.000 €	N
Administración y Dirección de Empresas (Licenciado)	61%	390
Biología (Licenciado)	40%	145
Ciencias Empresariales (Diplomado)	42%	83
Derecho (Licenciado)	43%	405
Economía (Licenciado)	58%	222
Enfermería (Diplomado)	60%	219
Farmacia (Licenciado)	36%	213
Filología Hispánica (Licenciado)	23%	93
Filología Inglesa (Licenciado)	32%	108
Historia (Licenciado)	25%	116
Humanidades (Licenciado)	35%	118
Industrial (Ingeniero)	82%	205
Industrial, Especialidad en Electricidad (Ingeniero Técnico)	82%	89
Matemáticas (Licenciado)	53%	100
Medicina (Licenciado)	73%	101
Pedagogía (Licenciado)	34%	282
Psicología (Licenciado)	39%	423
Química (Licenciado)	39%	76
Químico (Ingeniero)	67%	100
Relaciones Laborales (Diplomado)	23%	455
Trabajo Social (Diplomado)	24%	149
TOTAL	49%	5.562

ENCUESTA DE INSERCIÓN LABORAL

II.3 SITUACIÓN ACTUAL**3.5. Nivel educativo que exige su puesto de trabajo comparado con el nivel educativo que tiene en este momento**

Sólo a aquellos que tenían algún trabajo remunerado por cuenta propia o ajena, que tenían empleo pero no se encontraban trabajando por estar enfermos o de vacaciones y que tenían empleo pero éste no había comenzado

TITULACIÓN	NIVEL EDUCATIVO ADECUADO PARA MI PUESTO DE TRABAJO	N
Administración y Dirección de Empresas (Licenciado)	78%	390
Biología (Licenciado)	62%	145
Ciencias Empresariales (Diplomado)	72%	83
Derecho (Licenciado)	69%	405
Economía (Licenciado)	74%	222
Enfermería (Diplomado)	81%	219
Farmacia (Licenciado)	85%	213
Filología Hispánica (Licenciado)	54%	93
Filología Inglesa (Licenciado)	57%	108
Historia (Licenciado)	34%	116
Humanidades (Licenciado)	47%	118
Industrial (Ingeniero)	82%	205
Industrial, Especialidad en Electricidad (Ingeniero Técnico)	81%	89
Matemáticas (Licenciado)	76%	100
Medicina (Licenciado)	85%	101
Pedagogía (Licenciado)	42%	282
Psicología (Licenciado)	61%	423
Química (Licenciado)	72%	76
Químico (Ingeniero)	79%	100
Relaciones Laborales (Diplomado)	50%	455
Trabajo Social (Diplomado)	52%	149
TOTAL	67%	5.562

ENCUESTA DE INSERCIÓN LABORAL

II.3 SITUACIÓN ACTUAL**3.6. ¿Hasta qué punto está muy o bastante satisfecho, o muy o bastante insatisfecho con su trabajo actual?**

Sólo a aquellos que tenían algún trabajo remunerado por cuenta propia o ajena, que tenían empleo pero no se encontraban trabajando por estar enfermos o de vacaciones y que tenían empleo pero éste no había comenzado

TITULACIÓN	MUY O BASTANTE SATISFECHO	N
Administración y Dirección de Empresas (Licenciado)	71	390
Biología (Licenciado)	60	145
Ciencias Empresariales (Diplomado)	66	83
Derecho (Licenciado)	73	405
Economía (Licenciado)	76	222
Enfermería (Diplomado)	68	219
Farmacia (Licenciado)	70	213
Filología Hispánica (Licenciado)	69	93
Filología Inglesa (Licenciado)	72	108
Historia (Licenciado)	53	116
Humanidades (Licenciado)	69	118
Industrial (Ingeniero)	77	205
Industrial, Especialidad en Electricidad (Ingeniero Técnico)	70	89
Matemáticas (Licenciado)	73	100
Medicina (Licenciado)	90	101
Pedagogía (Licenciado)	63	282
Psicología (Licenciado)	66	423
Química (Licenciado)	72	76
Químico (Ingeniero)	78	100
Relaciones Laborales (Diplomado)	70	455
Trabajo Social (Diplomado)	68	149
TOTAL	71%	5.562

ENCUESTA DE INSERCIÓN LABORAL

II.3 SITUACIÓN ACTUAL**3.7. ¿Hasta qué punto está muy o bastante satisfecho, o muy o bastante insatisfecho con su salario actual?**

Sólo a aquellos que tenían algún trabajo remunerado por cuenta propia o ajena, que tenían empleo pero no se encontraban trabajando por estar enfermos o de vacaciones y que tenían empleo pero éste no había comenzado

TITULACIÓN	MUY O BASTANTE SATISFECHO	N
Administración y Dirección de Empresas (Licenciado)	47%	390
Biología (Licenciado)	41%	145
Ciencias Empresariales (Diplomado)	40%	83
Derecho (Licenciado)	49%	405
Economía (Licenciado)	43%	222
Enfermería (Diplomado)	47%	219
Farmacia (Licenciado)	38%	213
Filología Hispánica (Licenciado)	40%	93
Filología Inglesa (Licenciado)	53%	108
Historia (Licenciado)	40%	116
Humanidades (Licenciado)	41%	118
Industrial (Ingeniero)	58%	205
Industrial, Especialidad en Electricidad (Ingeniero Técnico)	43%	89
Matemáticas (Licenciado)	58%	100
Medicina (Licenciado)	53%	101
Pedagogía (Licenciado)	46%	282
Psicología (Licenciado)	48%	423
Química (Licenciado)	46%	76
Químico (Ingeniero)	56%	100
Relaciones Laborales (Diplomado)	45%	455
Trabajo Social (Diplomado)	38%	149
TOTAL	48%	5.562

ENCUESTA DE INSERCIÓN LABORAL

II.4 EVALUACIÓN DE LOS ESTUDIOS UNIVERSITARIOS

4.1. ¿Piensa Ud. que la categoría profesional que tiene en su ocupación actual es superior, la adecuada, inferior (un nivel más bajo; por ejemplo diplomado en lugar de licenciado), o muy inferior (más de un nivel por debajo) a su nivel de estudios?

Sólo a aquellos que tenían algún trabajo remunerado por cuenta propia o ajena, que tenían empleo pero no se encontraban trabajando por estar enfermos o de vacaciones y que tenían empleo pero éste no había comenzado

TITULACIÓN	ADECUADA	N
Administración y Dirección de Empresas (Licenciado)	65%	390
Biología (Licenciado)	61%	145
Ciencias Empresariales (Diplomado)	52%	83
Derecho (Licenciado)	66%	405
Economía (Licenciado)	59%	222
Enfermería (Diplomado)	82%	219
Farmacia (Licenciado)	77%	213
Filología Hispánica (Licenciado)	56%	93
Filología Inglesa (Licenciado)	55%	108
Historia (Licenciado)	28%	116
Humanidades (Licenciado)	40%	118
Industrial (Ingeniero)	78%	205
Industrial, Especialidad en Electricidad (Ingeniero Técnico)	83%	89
Matemáticas (Licenciado)	71%	100
Medicina (Licenciado)	84%	101
Pedagogía (Licenciado)	39%	282
Psicología (Licenciado)	53%	423
Química (Licenciado)	61%	76
Químico (Ingeniero)	76%	100
Relaciones Laborales (Diplomado)	38%	455
Trabajo Social (Diplomado)	47%	149
TOTAL	61%	5.562

ENCUESTA DE INSERCIÓN LABORAL

II.4 EVALUACIÓN DE LOS ESTUDIOS UNIVERSITARIOS**4.2. ¿Hasta qué punto, mucho, bastante, poco o nada le ayudaron sus estudios a encontrar un trabajo satisfactorio cuando los acabó?**

A todos

TITULACIÓN	MUCHO O BASTANTE	N
Administración y Dirección de Empresas (Licenciado)	75%	423
Biología (Licenciado)	36%	219
Ciencias Empresariales (Diplomado)	60%	106
Derecho (Licenciado)	53%	573
Economía (Licenciado)	69%	260
Enfermería (Diplomado)	73%	292
Farmacia (Licenciado)	66%	271
Filología Hispánica (Licenciado)	35%	165
Filología Inglesa (Licenciado)	50%	163
Historia (Licenciado)	19%	200
Humanidades (Licenciado)	27%	166
Industrial (Ingeniero)	84%	225
Industrial, Especialidad en Electricidad (Ingeniero Técnico)	71%	107
Matemáticas (Licenciado)	55%	137
Medicina (Licenciado)	87%	110
Pedagogía (Licenciado)	39%	368
Psicología (Licenciado)	37%	626
Química (Licenciado)	47%	118
Químico (Ingeniero)	66%	119
Relaciones Laborales (Diplomado)	43%	580
Trabajo Social (Diplomado)	46%	207
TOTAL	54%	7.268

ENCUESTA DE INSERCIÓN LABORAL

II.4 EVALUACIÓN DE LOS ESTUDIOS UNIVERSITARIOS**4.3. ¿Hasta qué punto, mucho, bastante, poco o nada le ayudaron sus estudios en sus perspectivas profesionales a largo plazo?**

A todos

TITULACIÓN	MUCHO O BASTANTE	N
Administración y Dirección de Empresas (Licenciado)	81%	423
Biología (Licenciado)	57%	219
Ciencias Empresariales (Diplomado)	71%	106
Derecho (Licenciado)	78%	573
Economía (Licenciado)	83%	260
Enfermería (Diplomado)	79%	292
Farmacia (Licenciado)	74%	271
Filología Hispánica (Licenciado)	63%	165
Filología Inglesa (Licenciado)	65%	163
Historia (Licenciado)	46%	200
Humanidades (Licenciado)	52%	166
Industrial (Ingeniero)	89%	225
Industrial, Especialidad en Electricidad (Ingeniero Técnico)	80%	107
Matemáticas (Licenciado)	77%	137
Medicina (Licenciado)	81%	110
Pedagogía (Licenciado)	66%	368
Psicología (Licenciado)	69%	626
Química (Licenciado)	66%	118
Químico (Ingeniero)	75%	119
Relaciones Laborales (Diplomado)	67%	580
Trabajo Social (Diplomado)	58%	207
TOTAL	71%	7.268

ENCUESTA DE INSERCIÓN LABORAL

II.4 EVALUACIÓN DE LOS ESTUDIOS UNIVERSITARIOS**4.4. ¿Hasta qué punto, mucho, bastante, poco o nada le ayudaron sus estudios en el desarrollo de su personalidad?**

A todos

TITULACIÓN	MUCHO O BASTANTE	N
Administración y Dirección de Empresas (Licenciado)	73%	423
Biología (Licenciado)	67%	219
Ciencias Empresariales (Diplomado)	67%	106
Derecho (Licenciado)	84%	573
Economía (Licenciado)	72%	260
Enfermería (Diplomado)	79%	292
Farmacia (Licenciado)	75%	271
Filología Hispánica (Licenciado)	80%	165
Filología Inglesa (Licenciado)	79%	163
Historia (Licenciado)	86%	200
Humanidades (Licenciado)	86%	166
Industrial (Ingeniero)	67%	225
Industrial, Especialidad en Electricidad (Ingeniero Técnico)	71%	107
Matemáticas (Licenciado)	75%	137
Medicina (Licenciado)	61%	110
Pedagogía (Licenciado)	82%	368
Psicología (Licenciado)	81%	626
Química (Licenciado)	74%	118
Químico (Ingeniero)	57%	119
Relaciones Laborales (Diplomado)	78%	580
Trabajo Social (Diplomado)	89%	207
TOTAL	76%	7.268

ENCUESTA DE INSERCIÓN LABORAL

II.4 EVALUACIÓN DE LOS ESTUDIOS UNIVERSITARIOS**4.5. ¿Hasta qué punto, mucho, bastante, poco o nada le ayudaron sus estudios en sus relaciones sociales?**

A todos

TITULACIÓN	MUCHO O BASTANTE	N
Administración y Dirección de Empresas (Licenciado)	69%	423
Biología (Licenciado)	64%	219
Ciencias Empresariales (Diplomado)	61%	106
Derecho (Licenciado)	73%	573
Economía (Licenciado)	66%	260
Enfermería (Diplomado)	73%	292
Farmacia (Licenciado)	73%	271
Filología Hispánica (Licenciado)	79%	165
Filología Inglesa (Licenciado)	78%	163
Historia (Licenciado)	76%	200
Humanidades (Licenciado)	77%	166
Industrial (Ingeniero)	50%	225
Industrial, Especialidad en Electricidad (Ingeniero Técnico)	59%	107
Matemáticas (Licenciado)	63%	137
Medicina (Licenciado)	55%	110
Pedagogía (Licenciado)	76%	368
Psicología (Licenciado)	77%	626
Química (Licenciado)	73%	118
Químico (Ingeniero)	56%	119
Relaciones Laborales (Diplomado)	75%	580
Trabajo Social (Diplomado)	85%	207
TOTAL	70%	7.268

ENCUESTA DE INSERCIÓN LABORAL

II.4 EVALUACIÓN DE LOS ESTUDIOS UNIVERSITARIOS**4.6. ¿Hasta qué punto, mucho, bastante, poco o nada le ayudaron sus estudios en su comprensión del mundo que nos rodea?**

A todos

TITULACIÓN	MUCHO O BASTANTE	N
Administración y Dirección de Empresas (Licenciado)	65%	423
Biología (Licenciado)	65%	219
Ciencias Empresariales (Diplomado)	58%	106
Derecho (Licenciado)	76%	573
Economía (Licenciado)	66%	260
Enfermería (Diplomado)	75%	292
Farmacia (Licenciado)	49%	271
Filología Hispánica (Licenciado)	76%	165
Filología Inglesa (Licenciado)	72%	163
Historia (Licenciado)	82%	200
Humanidades (Licenciado)	87%	166
Industrial (Ingeniero)	43%	225
Industrial, Especialidad en Electricidad (Ingeniero Técnico)	49%	107
Matemáticas (Licenciado)	55%	137
Medicina (Licenciado)	47%	110
Pedagogía (Licenciado)	74%	368
Psicología (Licenciado)	75%	626
Química (Licenciado)	67%	118
Químico (Ingeniero)	40%	119
Relaciones Laborales (Diplomado)	71%	580
Trabajo Social (Diplomado)	85%	207
TOTAL	66%	7.268

ENCUESTA DE INSERCIÓN LABORAL

II.4 EVALUACIÓN DE LOS ESTUDIOS UNIVERSITARIOS**4.7. Mirando hacia atrás, si fuera libre de elegir de nuevo, ¿hasta qué punto habría muchas, bastantes, pocas o ninguna posibilidad de que escogiera la misma carrera?**

A todos

TITULACIÓN	MUCHAS O BASTANTES	N
Administración y Dirección de Empresas (Licenciado)	81%	423
Biología (Licenciado)	58%	219
Ciencias Empresariales (Diplomado)	75%	106
Derecho (Licenciado)	68%	573
Economía (Licenciado)	75%	260
Enfermería (Diplomado)	84%	292
Farmacia (Licenciado)	66%	271
Filología Hispánica (Licenciado)	73%	165
Filología Inglesa (Licenciado)	63%	163
Historia (Licenciado)	68%	200
Humanidades (Licenciado)	62%	166
Industrial (Ingeniero)	74%	225
Industrial, Especialidad en Electricidad (Ingeniero Técnico)	85%	107
Matemáticas (Licenciado)	64%	137
Medicina (Licenciado)	87%	110
Pedagogía (Licenciado)	52%	368
Psicología (Licenciado)	75%	626
Química (Licenciado)	43%	118
Químico (Ingeniero)	64%	119
Relaciones Laborales (Diplomado)	54%	580
Trabajo Social (Diplomado)	70%	207
TOTAL	70%	7.268

ENCUESTA DE INSERCIÓN LABORAL

II.4 EVALUACIÓN DE LOS ESTUDIOS UNIVERSITARIOS**4.8. Mirando hacia atrás, si fuera libre de elegir de nuevo, ¿hasta qué punto habría muchas, bastantes, pocas o ninguna posibilidad de que escogiera una carrera de ciclo largo?**

A todos

TITULACIÓN	MUCHAS O BASTANTES	N
Administración y Dirección de Empresas (Licenciado)	84%	423
Biología (Licenciado)	63%	219
Ciencias Empresariales (Licenciado)	51%	106
Derecho (Licenciado)	80%	573
Economía (Licenciado)	80%	260
Enfermería (Diplomado)	35%	292
Farmacia (Licenciado)	77%	271
Filología Hispánica (Licenciado)	67%	165
Filología Inglesa (Licenciado)	64%	163
Historia (Licenciado)	69%	200
Humanidades (Licenciado)	77%	166
Industrial (Ingeniero)	70%	225
Industrial, Especialidad en Electricidad (Ingeniero Técnico)	45%	107
Matemáticas (Licenciado)	71%	137
Medicina (Licenciado)	75%	110
Pedagogía (Licenciado)	65%	368
Psicología (Licenciado)	80%	626
Química (Licenciado)	62%	118
Químico (Ingeniero)	76%	119
Relaciones Laborales (Diplomado)	61%	580
Trabajo Social (Diplomado)	57%	207
TOTAL	67%	7.268

ENCUESTA DE INSERCIÓN LABORAL

II.4 EVALUACIÓN DE LOS ESTUDIOS UNIVERSITARIOS**4.9. Mirando hacia atrás, si fuera libre de elegir de nuevo, ¿hasta qué punto habría muchas, bastantes, pocas o ninguna posibilidad de que escogiera una carrera de ciclo corto?**

A todos

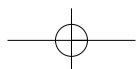
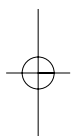
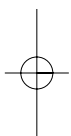
TITULACIÓN	MUCHAS O BASTANTES	N
Administración y Dirección de Empresas (Licenciado)	17%	423
Biología (Licenciado)	33%	219
Ciencias Empresariales (Diplomado)	52%	106
Derecho (Licenciado)	26%	573
Economía (Licenciado)	16%	260
Enfermería (Diplomado)	54%	292
Farmacia (Licenciado)	30%	271
Filología Hispánica (Licenciado)	30%	165
Filología Inglesa (Licenciado)	37%	163
Historia (Licenciado)	27%	200
Humanidades (Licenciado)	34%	166
Industrial (Ingeniero)	27%	225
Industrial, Especialidad en Electricidad (Ingeniero Técnico)	64%	107
Matemáticas (Licenciado)	33%	137
Medicina (Licenciado)	21%	110
Pedagogía (Licenciado)	46%	368
Psicología (Licenciado)	33%	626
Química (Licenciado)	39%	118
Químico (Ingeniero)	27%	119
Relaciones Laborales (Diplomado)	45%	580
Trabajo Social (Diplomado)	53%	207
TOTAL	36%	7.268

ENCUESTA DE INSERCIÓN LABORAL

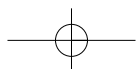
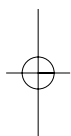
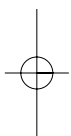
II.4 EVALUACIÓN DE LOS ESTUDIOS UNIVERSITARIOS**4.10. Mirando hacia atrás, si fuera libre de elegir de nuevo, ¿hasta qué punto habría muchas, bastantes, pocas o ninguna posibilidad de que no siguiera estudios superiores?**

A todos

TITULACIÓN	MUCHAS O BASTANTES	N
Administración y Dirección de Empresas (Licenciado)	10%	423
Biología (Licenciado)	18%	219
Ciencias Empresariales (Diplomado)	21%	106
Derecho (Licenciado)	16%	573
Economía (Licenciado)	9%	260
Enfermería (Diplomado)	16%	292
Farmacia (Licenciado)	19%	271
Filología Hispánica (Licenciado)	12%	165
Filología Inglesa (Licenciado)	19%	163
Historia (Licenciado)	18%	200
Humanidades (Licenciado)	46%	166
Industrial (Ingeniero)	21%	225
Industrial, Especialidad en Electricidad (Ingeniero Técnico)	21%	107
Matemáticas (Licenciado)	10%	137
Medicina (Licenciado)	13%	110
Pedagogía (Licenciado)	18%	368
Psicología (Licenciado)	18%	626
Química (Licenciado)	25%	118
Químico (Ingeniero)	23%	119
Relaciones Laborales (Diplomado)	15%	580
Trabajo Social (Diplomado)	16%	207
TOTAL	17%	7.268



ANEXO: RELACIÓN DE LAS TITULACIONES PARTICIPANTES POR UNIVERSIDAD



ENCUESTA DE INSERCIÓN LABORAL

Universidad Alfonso X "El Sabio"

Derecho (Licenciado)

Universidad Católica de San Antonio

Enfermería (Diplomado)

Universidad de Alcalá de Henares

Administración y Dirección de Empresas (Licenciado)

Ciencias Ambientales (Licenciado)

Economía (Licenciado)

Filología Hispánica (Licenciado)

Filología Inglesa (Licenciado)

Historia (Licenciado)

Humanidades (Licenciado)

Turismo (Diplomado)

Universidad de Alicante

Biología (Licenciado)

Química (Licenciado)

Químico (Ingeniero)

Ciencias Ambientales (Licenciado)

Ciencias Químicas (Licenciado)

Matemáticas (Licenciado)

Universidad de Burgos

Pedagogía (Licenciado)

Universidad de Cádiz

Enfermería (Diplomado)

Universidad de Cantabria

Enfermería (Diplomado)

Industrial, Especialidad en Química Industrial (Ingeniero Técnico)

Químico (Ingeniero)

Universidad de Castilla-La Mancha

Ciencia y Tecnología de los Alimentos (Licenciado)

Humanidades (Licenciado)-Campus de Albacete-

Humanidades (Licenciado)-Campus de Cuenca-

Humanidades (Licenciado)-Campus de Toledo-

Industrial (Ingeniero)

ENCUESTA DE INSERCIÓN LABORAL

Informática (Ingeniero)-Campus de Albacete-
Informática (Ingeniero)-Campus de Ciudad Real-
Químico (Ingeniero)

Universidad de Córdoba

Agrónomo (Ingeniero)
Biología (Licenciado)
Industrial, Especialidad en Electricidad (Ingeniero Técnico)
Industrial, Especialidad en Electrónica Industrial (Ingeniero Técnico)
Relaciones Laborales (Diplomado)

Universidad de Extremadura

Arquitecto Técnico
Ciencias de la Actividad Física y del Deporte (Licenciado)
Enfermería (Diplomado)
Turismo (Diplomado)

Universidad de Granada

Historia y Ciencias de la Música (Licenciado)
Psicología (Licenciado)

Universidad de Huelva

Relaciones Laborales (Diplomado)
Trabajo Social (Diplomado)

Universidad de La Rioja

Enología (Licenciado)

Universidad de Málaga

Administración y Dirección de Empresas (Licenciado)
Ciencias Actuariales y Financieras (Licenciado)
Economía (Licenciado)
Filología Hispánica (Licenciado)
Filología Inglesa (Licenciado)
Geografía (Licenciado)
Gestión y Administración Pública (Diplomado)
Historia (Licenciado)
Historia del Arte (Licenciado)
Pedagogía (Licenciado)
Psicopedagogía (Licenciado)

ENCUESTA DE INSERCIÓN LABORAL

Universidad de Oviedo

Filología Clásica (Licenciado)
Filología Francesa (Licenciado)
Filología Hispánica (Licenciado)
Filología Inglesa (Licenciado)
Filología Románica (Licenciado)
Geografía (Licenciado)
Historia (Licenciado)
Historia del Arte (Licenciado)
Psicología (Licenciado)

Universidad de Salamanca

Agrícola, Especialidad en Explotaciones Agropecuarias (Ingeniero Técnico)
Enfermería (Diplomado)
Fisioterapia (Diplomado)

Universidad de Sevilla

Ciencias y Técnicas Estadísticas (Licenciado)
Estadística (Diplomado)
Farmacia (Licenciado)
Física (Licenciado)
Matemáticas (Licenciado)
Psicología (Licenciado)
Química (Licenciado)

Universidad de Valladolid

Industrial (Ingeniero)
Medicina (Licenciado)
Óptica y Optometría (Diplomado)
Químico (Ingeniero)
Telecomunicación (Ingeniero)

Universidad Miguel Hernández

Agrícola, Especialidad en Explotaciones Agropecuarias (Ingeniero Técnico)
Ciencias Actuariales y Financieras (Licenciado)
Enología (Licenciado)
Investigación y Técnicas de Mercado (Licenciado)
Materiales (Ingeniero)
Relaciones Laborales (Diplomado)

ENCUESTA DE INSERCIÓN LABORAL

Universidad Nacional de Educación a Distancia

Ciencias Políticas y Sociología, Secc. Ciencias Políticas (Licenciado)
Industrial (Ingeniero)
Informática de Gestión (Ingeniero Técnico)
Informática de Sistemas (Ingeniero Técnico)
Psicología (Licenciado)
Sociología (Licenciado)

Universidad Pablo de Olavide

Relaciones Laborales (Diplomado)

Universidad Politécnica de Cartagena

Automática y Electrónica Industrial (Ingeniero)
Industrial (Ingeniero)
Industrial, Especialidad en Electricidad (Ingeniero Técnico)
Industrial, Especialidad en Electrónica Industrial (Ingeniero Técnico)
Industrial, Especialidad en Mecánica (Ingeniero Técnico)
Industrial, Especialidad en Química Industrial (Ingeniero Técnico)

Universidad Rey Juan Carlos

Fisioterapia (Diplomado)
Informática de Gestión (Ingeniero Técnico)
Informática de Sistemas (Ingeniero Técnico)

Universidad San Pablo-CEU

Administración y Dirección de Empresas (Licenciado)
Derecho (Licenciado)
Economía (Licenciado)
Farmacia (Licenciado)
Humanidades (Licenciado)
Periodismo (Licenciado)

Universidade de Vigo

Administración y Dirección de Empresas (Licenciado)
Ciencias Empresariales (Diplomado)
Economía (Licenciado)
Educación Social (Diplomado)
Forestal (Ingeniero Técnico)
Historia (Licenciado)
Industrial (Ingeniero)
Informática de Gestión (Ingeniero Técnico)

ENCUESTA DE INSERCIÓN LABORAL

Minas (Ingeniero)
Trabajo Social (Diplomado)

Universitat de Les Illes Balears

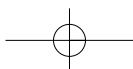
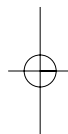
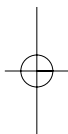
Administración y Dirección de Empresas (Licenciado)
Biología (Licenciado)
Bioquímica (Licenciado)
Ciencias Empresariales (Diplomado)
Economía (Licenciado)
Educación Física (Maestro-Especialidad)
Educación Infantil (Maestro-Especialidad)
Educación Musical (Maestro-Especialidad)
Educación Primaria (Maestro-Especialidad)
Educación Social (Diplomado)
Física (Licenciado)
Lengua Extranjera (Maestro-Especialidad)
Pedagogía (Licenciado)
Psicopedagogía (Licenciado)

Universitat de València

Derecho (Licenciado)
Educación Social (Diplomado)
Pedagogía (Licenciado)
Psicopedagogía (Licenciado)
Relaciones Laborales (Diplomado)
Sociología (Licenciado)
Trabajo Social (Diplomado)

Universitat Jaume I

Administración y Dirección de Empresas (Licenciado)
Humanidades (Licenciado)
Químico (Ingeniero)



AGENCIA NACIONAL DE EVALUACIÓN
DE LA CALIDAD Y ACREDITACIÓN
Orense, 2 - 2ª planta. 28020 Madrid
E-mail: aneca@aneca.es
www.aneca.es

Madrid, marzo de 2004

Depósito Legal: M-10781-2004

Maquetación y Diseño:
Sirius Comunicación Corporativa

Imprime:
Omán Impresores

